

Utdrag ur Spela och Lär!

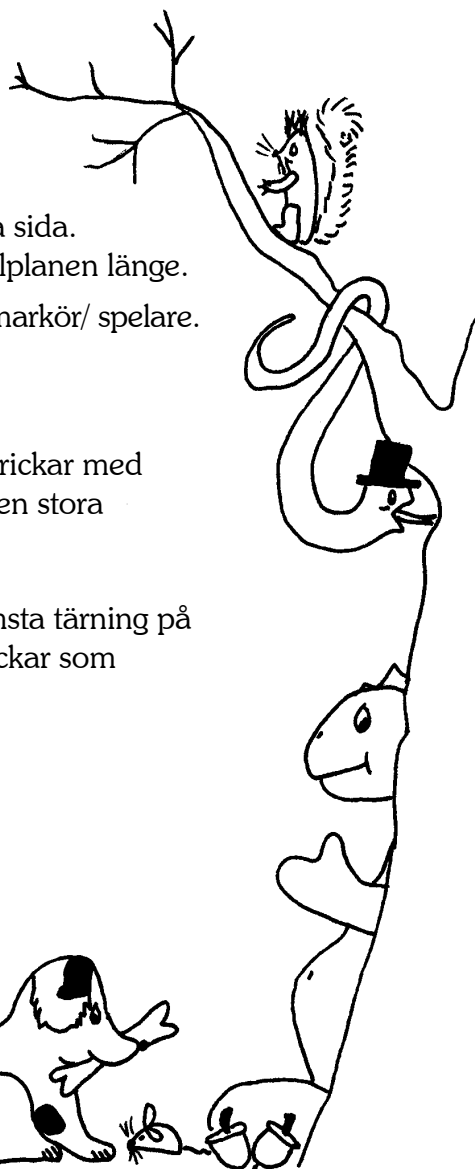


Ostspelet

Så här gör du:

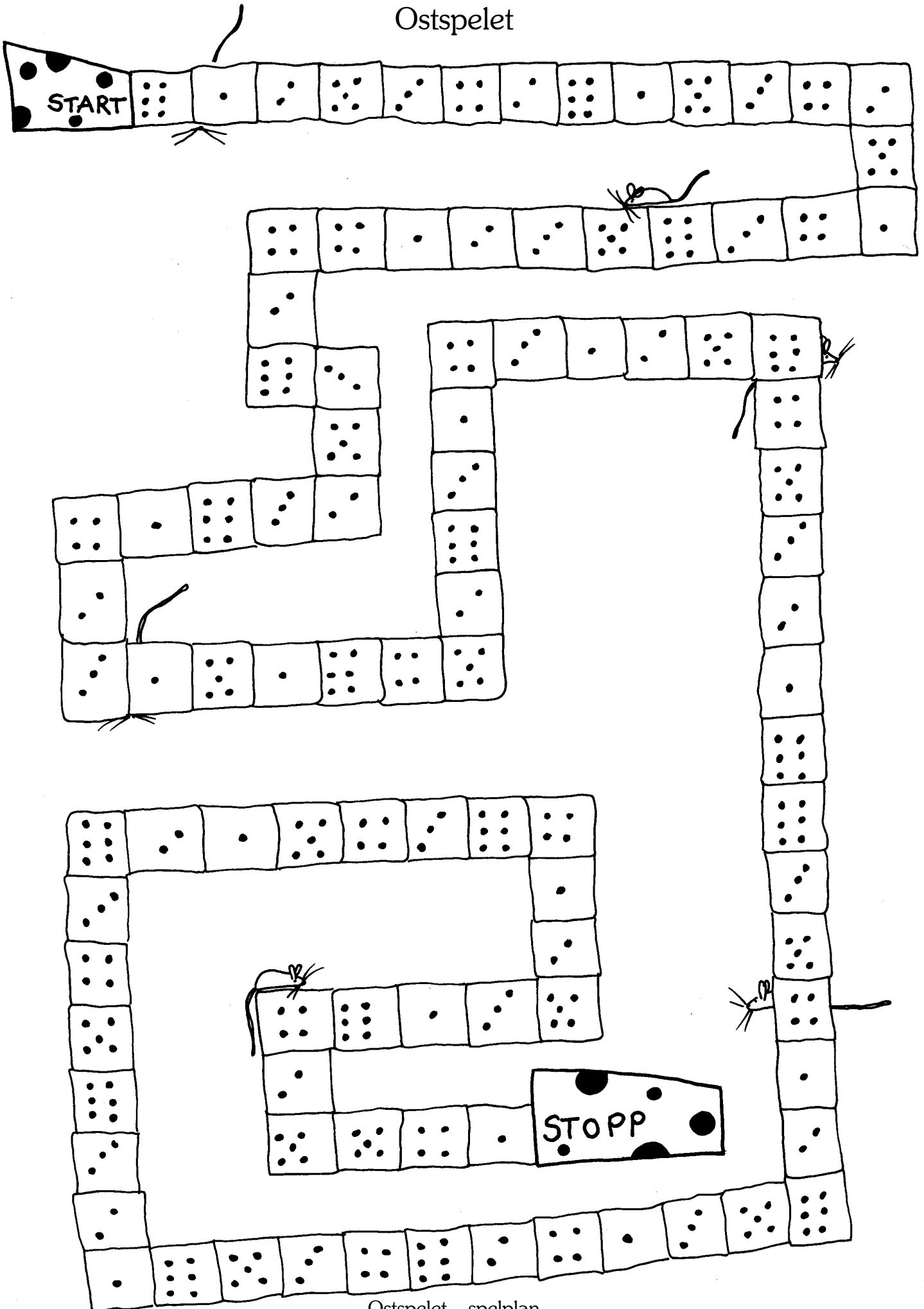
- * Använd spelplanen som finns på nästa sida. Plasta gärna in papperet, så håller spelplanen länge.
- * Du behöver: 1 pricktärning 1-6 och 1 markör/ spelare.
- * Antal spelare: 2-4

Spelregler:

- * Här gäller det att jämföra tärningens prickar med spelplanen för att snabbt komma till den stora ostbiten.
- * Ställ spelpjäserna på start.
- * Slå tärningen och hoppa fram till närmsta tärning på spelplanen som visar samma antal prickar som tärningen du slog.
- * Den som först når STOPP har vunnit.



Ostspelet



Ostspelet – spelplan

Utdrag ur **Spela och Lär!**

© 2007 Maria Hællquist, Heléne Hergren – Hællquist & Röstlund AB.

www.gladabarn.nu