


B. O. M. B.

Maria Hællquist och Heléne Herngren

B.O.M.B. kombinerar svenska och bild.



Det är en fristående fortsättning om Busmusan och hennes vän Holiday. Busmusan har startat B.O.M.B. – Busmusans Olösta Mysterie Byrå. Genom 13 kapitel får vi följa henne när hon löser några mystiska mysterier.


Har Du inte läst Busmusans tidigare äventyr?

Det gör inget! I början av B.O.M.B. finns en sammanfattning av tidigare äventyr. Läs den först för barnen och kasta er sedan in i den spännande detektivhistorien!

Efter varje kapitel finns förslag på fri skrivning, dikter, gruppuppgifter och bilduppgifter att arbeta med i svenska och bild. Dessutom finns en mall till en berättelsebok till varje kapitel.

* **Mall:**
Du har just fått tag på en alldeles äkta gammal skattkarta. Hur ser den ut? Finns skatten i närheten eller långt borta? Hur ska du ta dig dit? Skriv och berätta vad som händer!

* **Bild och skrivuppgift:**
Låt barnen berätta om någon människa som de tycker om. Det kan vara en farmor/morfar eller någon annan vän. Låt dem skriva om personen. Ett sätt kan vara att använda sig av följande:
..... är kan vill tycker önskar ska
Min farfar är världens bästa farfar.
Han kan cykla baklänges på sin cykel.
Han vill alltid vara tillsammans med mig.
Han tycker att jag är bra på allting.
Han önskar att vi kunde ses oftare.
Han ska flytta hit till vår stad snart!



Rita en oval på ett vitt papper och kopiera ut till varje barn. Klipp ut den och måla en bild (= ett "kort") av din "farfar" i den. Ta ett färgat papper och klästra fast ditt "kort" på det. Klipp nu ut ditt kort så att du får en färgad oval ram runt ditt "kort". Fäst "kortet" och din text på väggen.

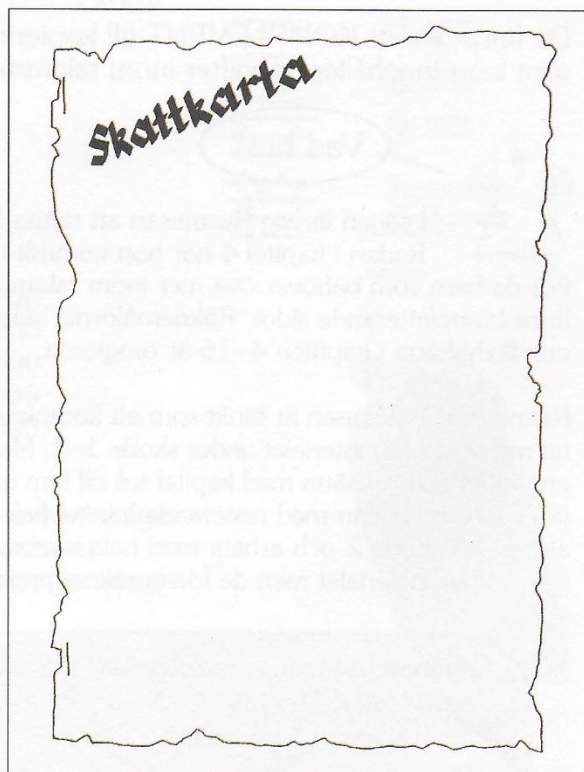
* **Bild och skrivuppgift:**
Skogstjärnen. Du sitter långt inne i skogen vid en liten tjärn och tittar ner i det mörka vattnet. Plötsligt ser du en krusning på ytan. Den växer, blir större och plötsligt dyker någon/något upp ur vattnet. Vem eller vad för figur är det? Skriv och berätta. Måla sedan en skogstjärn på ett papper. Gör ett snitt i mitten av järnen med kniv eller sax. Rita din figur och stick ned den i snittet och låt den titta upp ur din tjärn. Fäst en tråd i figurens mun och låt den löpa ut från din bild till din text så att alla kan läsa om din figur.

* **Skrivuppgift:**
Tänk på en sak och ge den magisk kraft, precis som Busmusans sten. Du kanske väljer en sko. Vad händer när man tar på den? Sätter den på foten o.s.v. Skriv och berätta.

* **Dikt:**
Använd fem ord (eller fler/färre) från de skattord som ni samlat. Skriv en mening om varje ord på en pappersremsa. Nu kan du byta plats på meningarna till det blir en dikt som du tycker om:
Karta, diamanter, spade, skattkista, ö.
Längi borta i söder låg en ö.
Den var uttridad på en karta.
Spaden gräver djupt i sanden.
Stöter på en skattkista.
Kistan öppnas med spänning, diamanter trillar ut.

* **Samla ord - Skattasken**
Samla ord som: Karta, ö, diamanter, skattkista, hänglås, pirater, spade, sand, grotta, rubiner, guld, glimmar o.s.v.

69
B. O. M. B.
©1999 Herngren, Hællquist & Röstlund.



Mall till berättelsebok